



ФЕДЕРАЛЬНАЯ СЛУЖБА  
ГОСУДАРСТВЕННОЙ СТАТИСТИКИ

# Демография организаций Кемеровской области - Кузбасса



за январь - октябрь 2023 года



ФЕДЕРАЛЬНАЯ СЛУЖБА  
ГОСУДАРСТВЕННОЙ СТАТИСТИКИ

# Демография организаций Кемеровской области - Кузбасса

Кемеровостат

за январь - октябрь 2023 года

- 01 Демография организаций
- 02 Демография организаций  
в разрезе форм собственности
- 03 Демография организаций  
в разрезе форм собственности
- 04 Демография организаций  
по видам экономической деятельности
- 05 Демография организаций  
в разрезе муниципальных образований
- 06 Демография организаций  
по организационно-правовым формам
- 07 Демография организаций  
в разрезе форм собственности  
(коэффициент рождаемости организаций;  
коэффициент официальной ликвидации организаций)





# ДЕМОГРАФИЯ ОРГАНИЗАЦИЙ

единиц

На 1 ноября 2023 г.

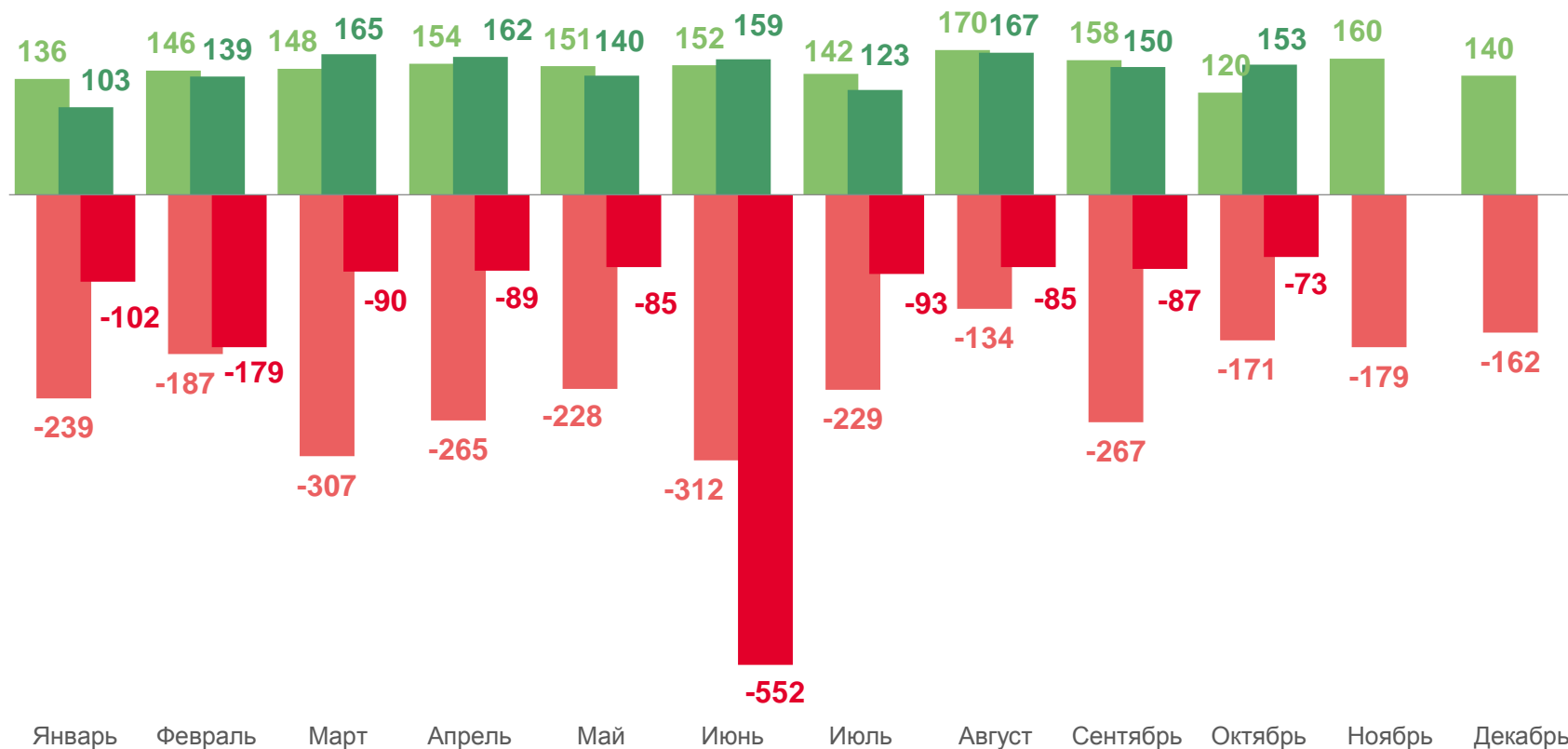
Количество организаций

## 34 795

изменение

## 99,5%

к 1 ноября 2022 г.



■ Поставлены на учёт в 2022 г.  
■ Поставлены на учёт в 2023 г.

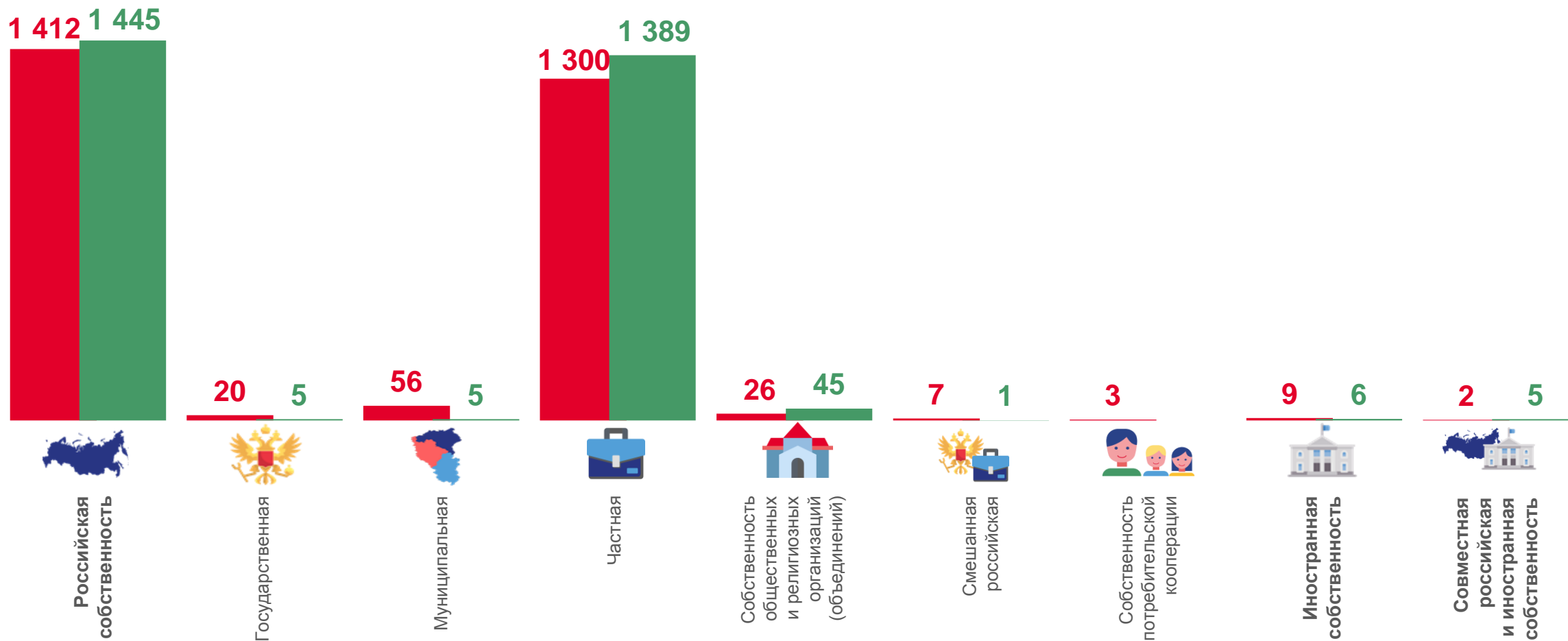
■ Сняты с учёта в 2022 г.  
■ Сняты с учёта в 2023 г.





# ДЕМОГРАФИЯ ОРГАНИЗАЦИЙ

в разрезе форм собственности за январь – октябрь 2023 г., единиц



■ Ликвидированы ■ Зарегистрированы





# ДЕМОГРАФИЯ ОРГАНИЗАЦИЙ

в разрезе форм собственности, единиц

Октябрь 2023 г.

Всего **153**



Частная собственность

**149**



Собственность общественных и религиозных организаций (объединений)

**1**



Муниципальная собственность

**2**



Иностранная собственность

**1**

За январь - октябрь 2023 г.

Всего зарегистрировано организаций

**1 456**

**1 389**



Частная  
собственность



Государственная  
собственность



Собственность  
общественных  
и религиозных  
организаций  
(объединений)



Муниципальная  
собственность



Смешанная  
российская  
собственность



Иностранная  
собственность



Совместная  
российская  
и иностранная  
собственность



# ДЕМОГРАФИЯ ОРГАНИЗАЦИЙ

в разрезе форм собственности, единиц

Октябрь 2023 г.

Всего **73**



Частная собственность **68**



Государственная собственность **1**



Собственность общественных и религиозных организаций (объединений) **1**



Смешанная российская собственность **1**



Иностранная собственность **2**

За январь - октябрь 2023 г.

Всего ликвидировано организаций

**1 423**

1 300



Частная  
собственность

20



Государственная  
собственность

56



Муниципальная  
собственность

3



Собственность  
потребительской  
кооперации

26



Собственность  
общественных  
и религиозных  
организаций  
(объединений)

7



Смешанная  
российская  
собственность

9



Иностранная  
собственность

2



Совместная  
российская  
и иностранная  
собственность



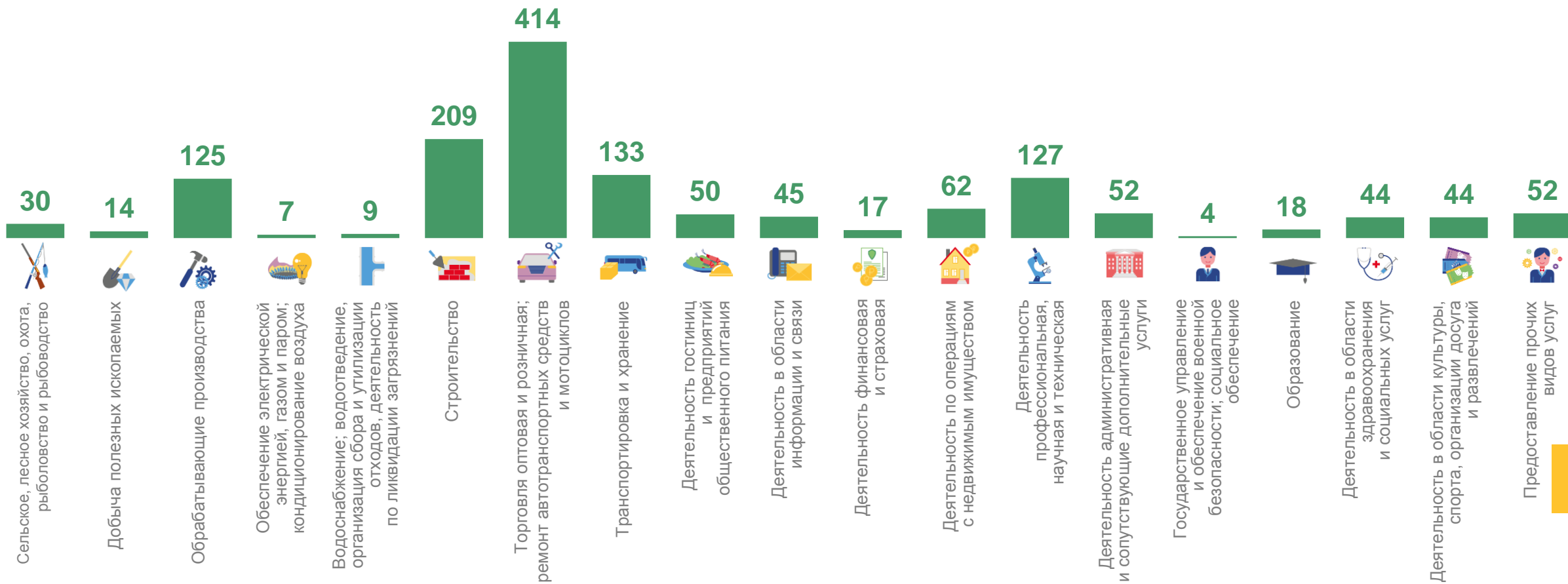


# ДЕМОГРАФИЯ ОРГАНИЗАЦИЙ

по видам экономической деятельности за январь - октябрь 2023 г.

1 456

Количество зарегистрированных организаций, единиц



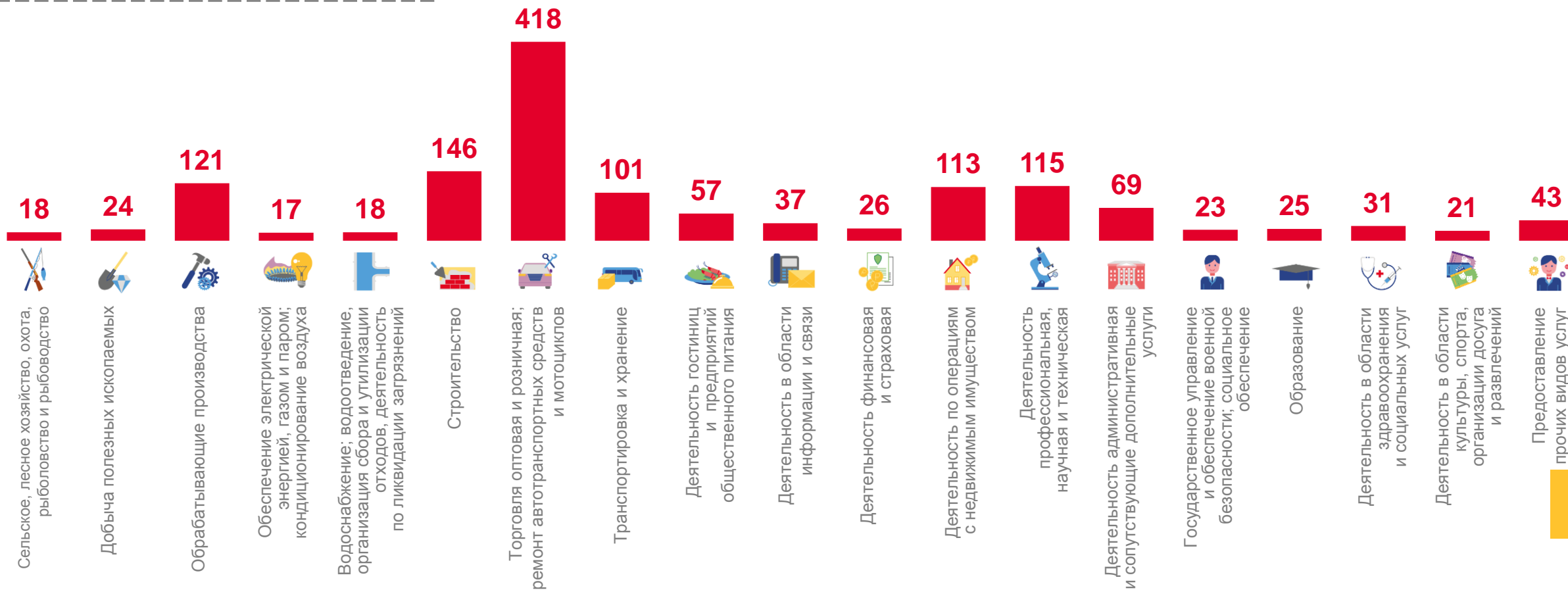


# ДЕМОГРАФИЯ ОРГАНИЗАЦИЙ

по видам экономической деятельности за январь – октябрь 2023 г.

**1 423**

Количество ликвидированных организаций, единиц



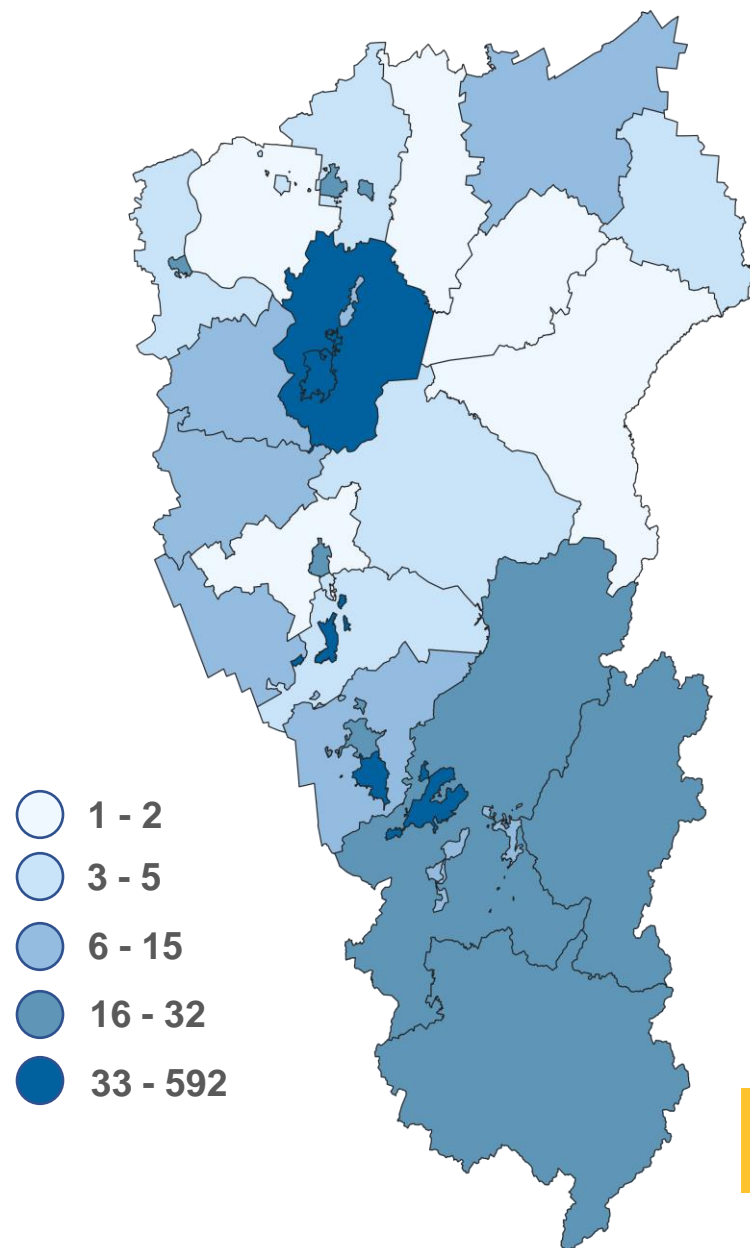
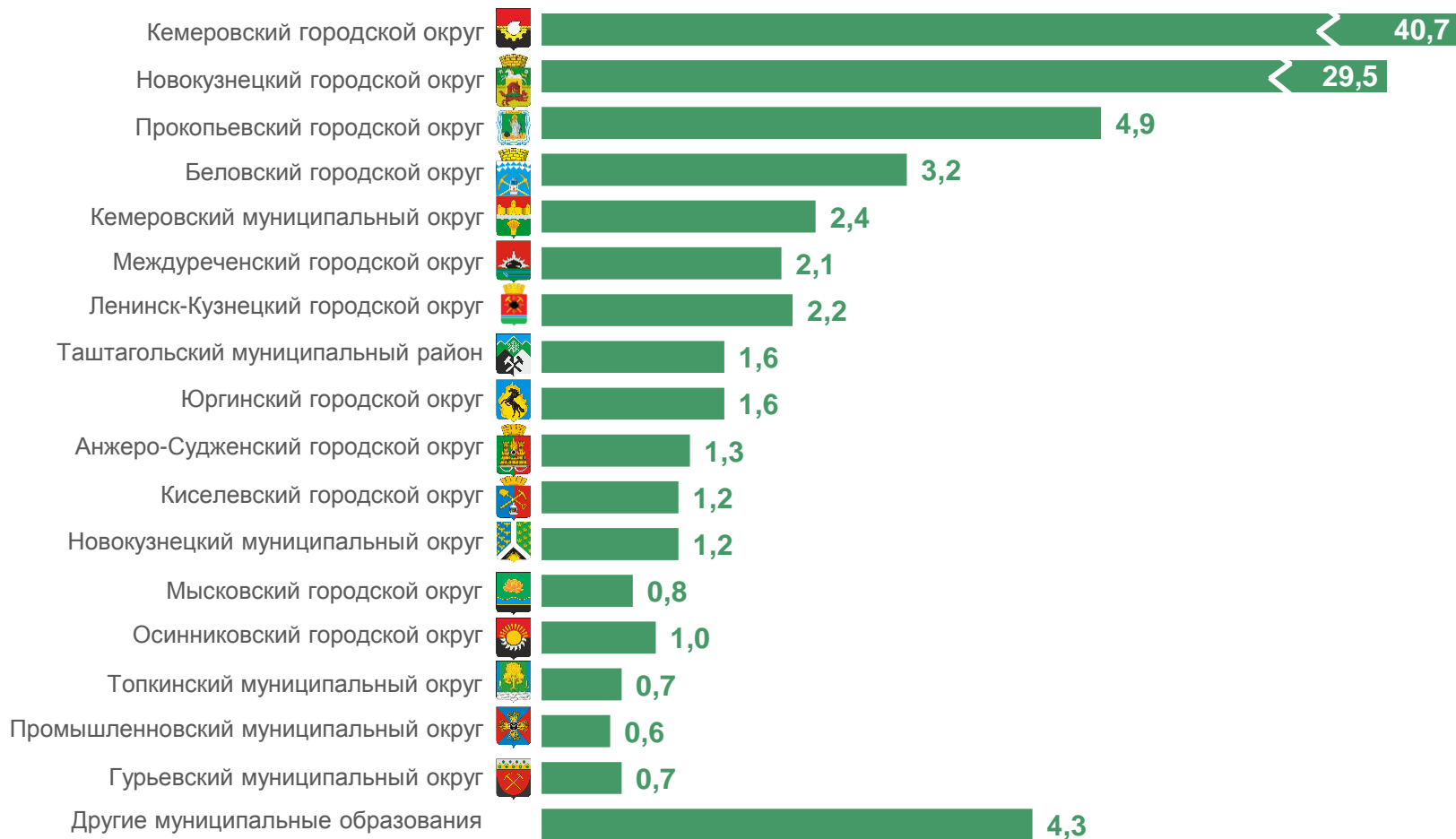




# ДЕМОГРАФИЯ ОРГАНИЗАЦИЙ

в разрезе муниципальных образований

Зарегистрировано единиц за январь – октябрь 2023 г., в % к итогу

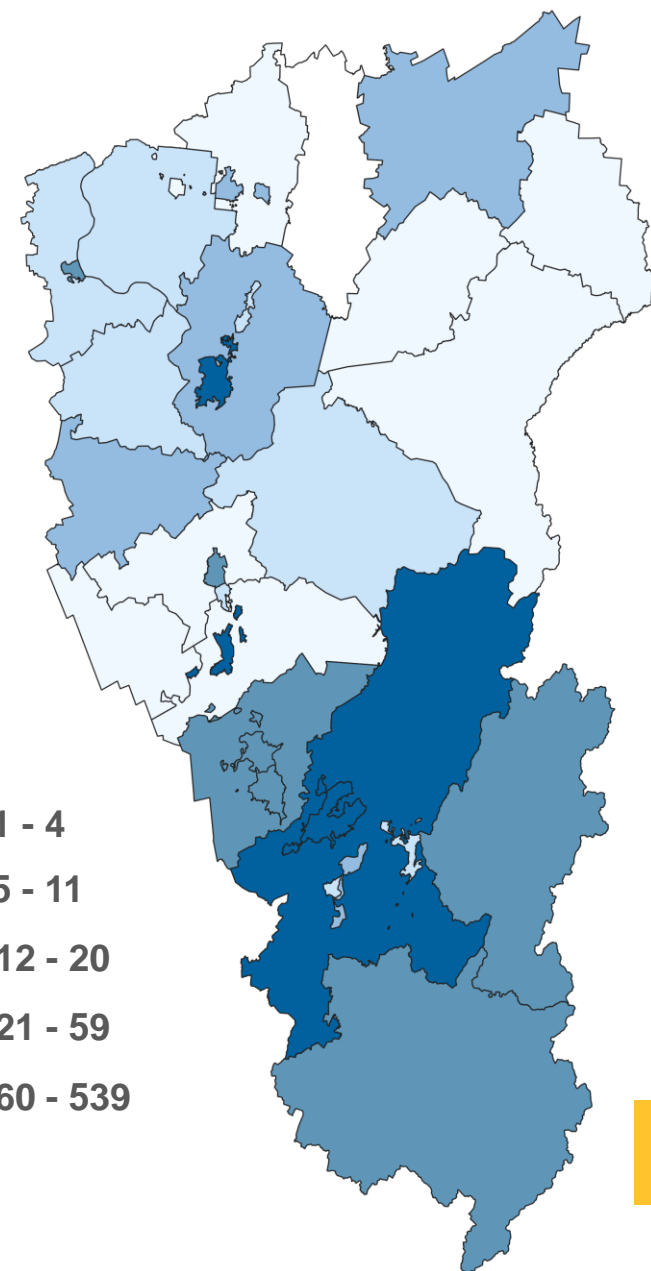
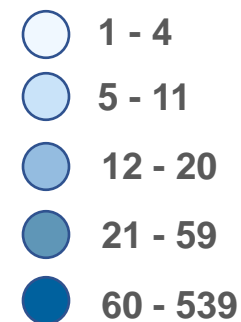
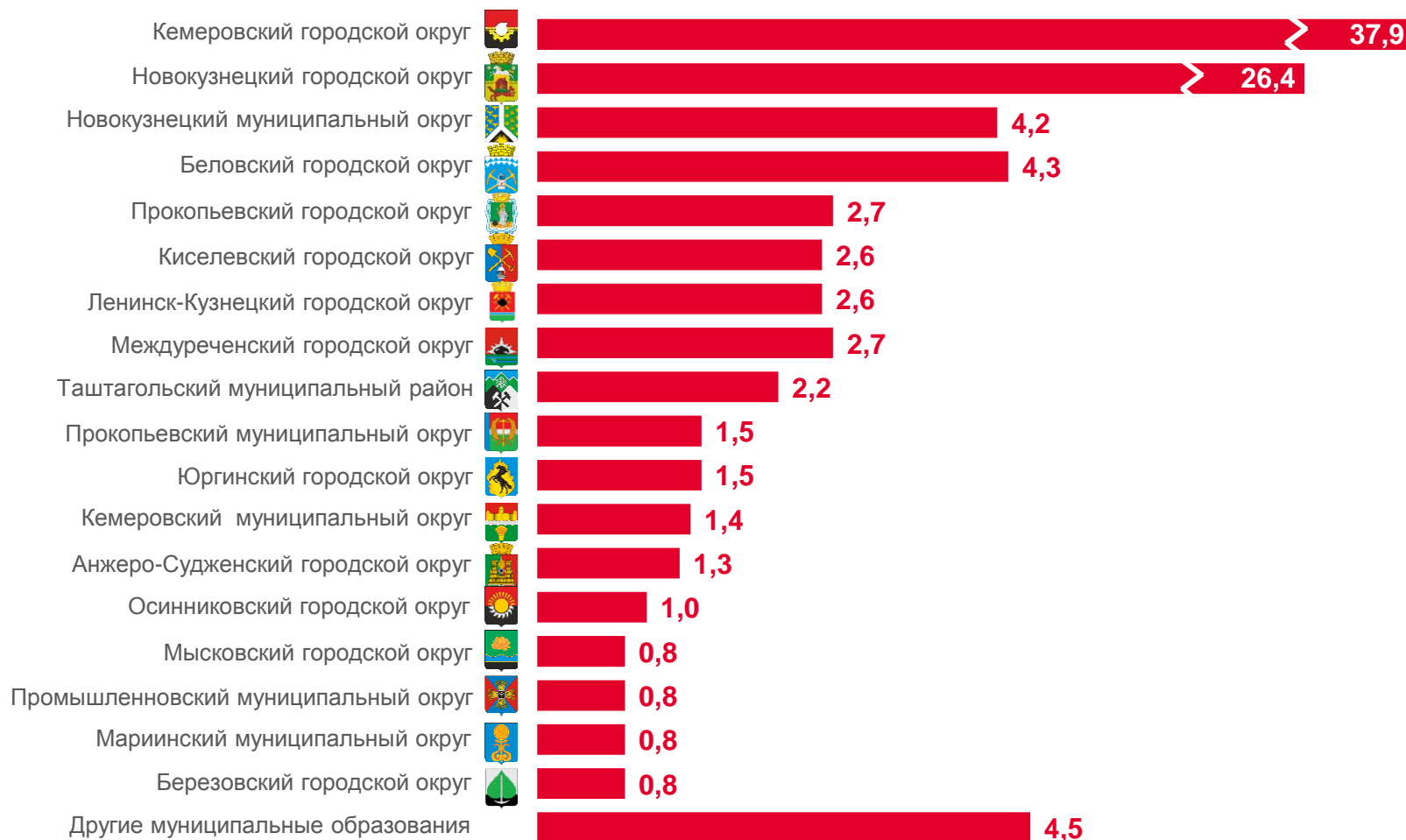




# ДЕМОГРАФИЯ ОРГАНИЗАЦИЙ

в разрезе муниципальных образований

Ликвидировано единиц за январь - октябрь 2023 г., в % к итогу





# ДЕМОГРАФИЯ ОРГАНИЗАЦИЙ

по организационно-правовым формам, единиц

Октябрь 2023 г.

Всего	153
Общества с ограниченной ответственностью	145
Учреждения	2
Автономные некоммерческие организации	2
Общественные и религиозные организации	1
Ассоциации (союзы)	2
Крестьянские (фермерские) хозяйства	1





# ДЕМОГРАФИЯ ОРГАНИЗАЦИЙ

по организационно-правовым формам, единиц

Октябрь 2023 г.

Всего	73
Общества с ограниченной ответственностью	64
Учреждения	1
Товарищества собственников недвижимости	2
Потребительские кооперативы	1
Общественные и религиозные организации	1
Автономные некоммерческие организации	4

1 256



За январь – октябрь 2023 г.

Всего ликвидировано организаций

1 423

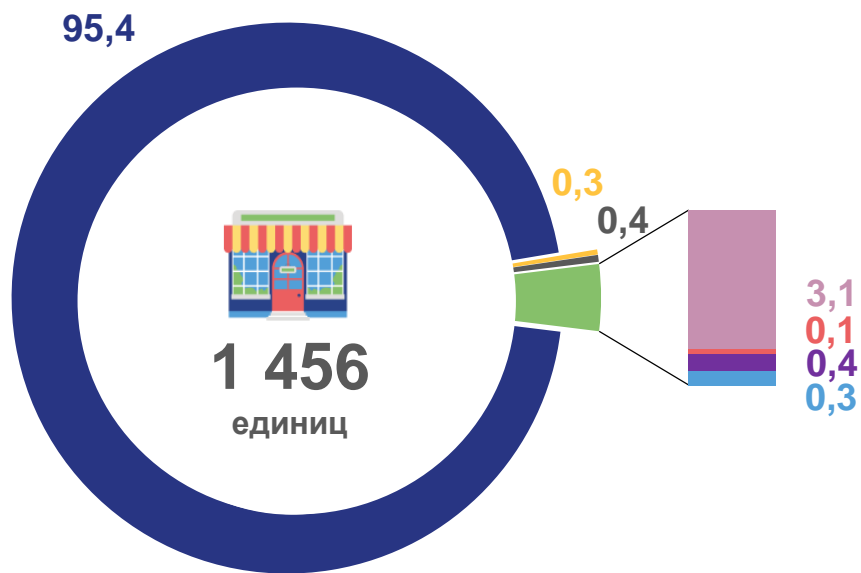




# ДЕМОГРАФИЯ ОРГАНИЗАЦИЙ В РАЗРЕЗЕ ФОРМ СОБСТВЕННОСТИ

За январь – октябрь 2023 г.

Зарегистрировано, %

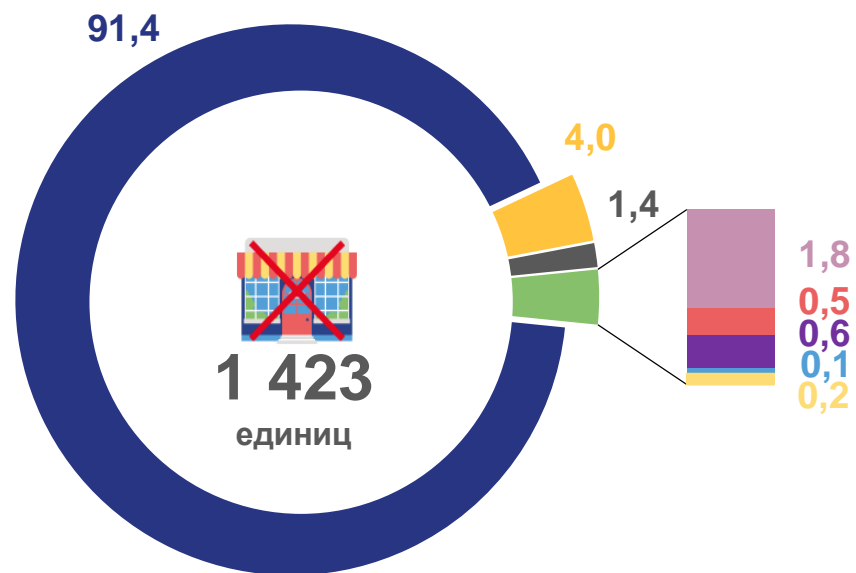


Коэффициент рождаемости организаций

43,0

-  Частная
-  Муниципальная
-  Государственная
-  Иные формы собственности
-  Собственность общественных и религиозных организаций (объединений)
-  Смешанная российская собственность
-  Иностранная
-  Совместная российская и иностранная Собственность
-  Собственность потребительской кооперации

Ликвидировано, %



Коэффициент официальной ликвидации организаций

39,6